

INSTRUCCIONES Y AYUDA PARA LA ACTIVACION

El sistema de protección anticopia de los títulos de Feral te ofrecen dos formas de jugar.

1. Puedes jugar introduciendo el DVD del juego en la unidad DVD del Mac.
2. Puedes activar el juego por internet. Una vez lo hayas hecho ya no necesitas introducir el DVD para poder jugar.

En ambos casos necesitas introducir la Clave de producto.

INTRODUCIR LA CLAVE DE PRODUCTO

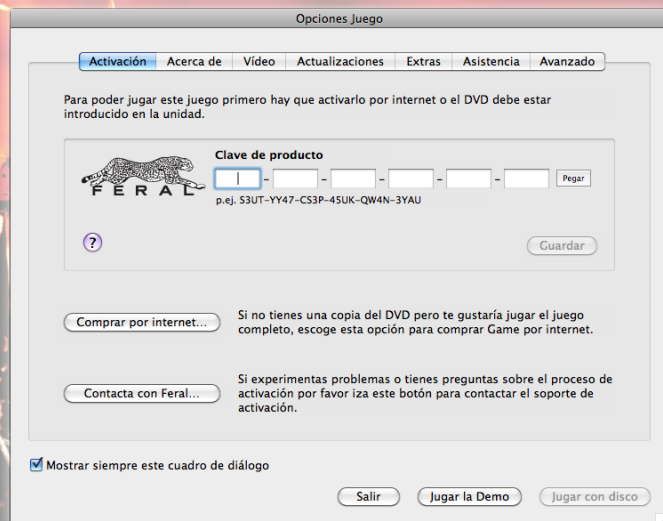
Si tienes una copia física del juego encontrarás la Clave de producto en la contraportada del manual impreso. Aquí tienes un ejemplo:

CLAVE DE PRODUCTO

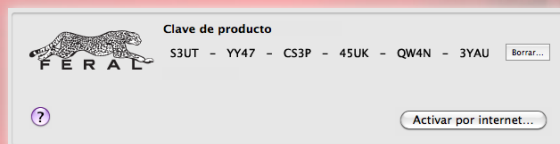
S3UT-YY47-CS3P-45UK-QW4N-3YAU

Si has descargado el juego desde una tienda por internet habrás recibido una Clave de producto a través del correo electrónico o página web en el momento de la compra. Si no puedes encontrar tu Clave de producto después de descargar el juego, por favor, contacta con la tienda que te lo ha vendido para que te ayuden.

Cuando comienzas el juego por primera vez, verás la ventana de Opciones previa al juego, mostrando el Panel de activación:



Introduce tu Clave de producto en las seis casillas vacías. La Clave de producto está impresa en la contraportada del manual. Cuando hayas introducido la Clave de producto, se activará el botón **Guardar** en la esquina superior derecha del Panel. Haz clic en el botón **Guardar** para guardar la Clave de producto. El aspecto del Panel de activación puede cambiar:



JUGAR USANDO EL DVD

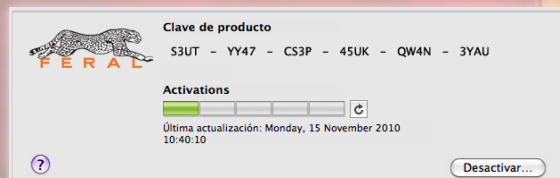
Cuando hayas introducido y guardado la Clave de producto podrás jugar al juego haciendo clic en el botón **Jugar con disco**. Para que el juego se abra, el disco debe estar introducido en la unidad DVD de tu Mac.

JUGAR USANDO LA ACTIVACION ONLINE

Si prefieres jugar sin tener el DVD del juego introducido en la unidad, podrás hacerlo activando tu juego por internet. Haz clic en el botón **Activar por internet...** en el Panel de activación. Aparecerá un cuadro de diálogo confirmando que tu Clave de producto se enviará al servidor de Feral. Haz clic en el botón de **Activar por internet...** del cuadro de diálogo.



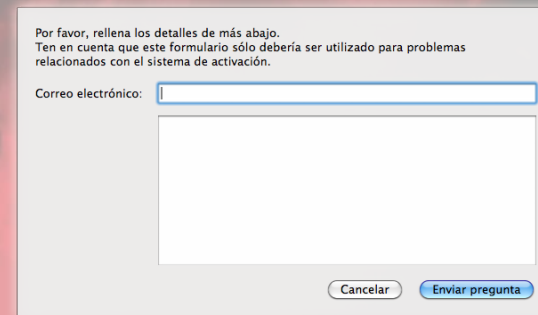
El Panel de Activación se actualizará mostrándote el número de máquinas en las que podrás activar el juego y cuántas máquinas ya tienes activadas.



En el futuro, podrás jugar tu juego sin conexión a internet.

HE PROBADO TODO LO QUE PONE ARRIBA Y NO LO CONSIGO. ¿QUE PUEDO HACER?

Si estás teniendo problemas, haz clic en el botón **Contacta con Feral...** Rellena los campos solicitados y envía tu pregunta al personal de soporte de Feral que podrá ayudarte a resolver los problemas con la activación.



PREGUNTAS MAS FRECUENTES

¿Tengo que activar el juego en diferentes cuentas de usuario?

No. Cuando has activado el juego, funcionará en todos los usuarios de ese ordenador.

¿Puedo activarlo con posterioridad?

Sí, puedes activar o desactivar a través de internet en cualquier momento.